

Acceder a un buzón de correo compartido

En el menú superior derecho, en el círculo con las iniciales de nuestro usuario:



Se nos abre el siguiente desplegable, dónde podemos seleccionar: "Abrir otro buzón de correo":

Sagemar Hotels

Cerrar sesión



Joan Isaac

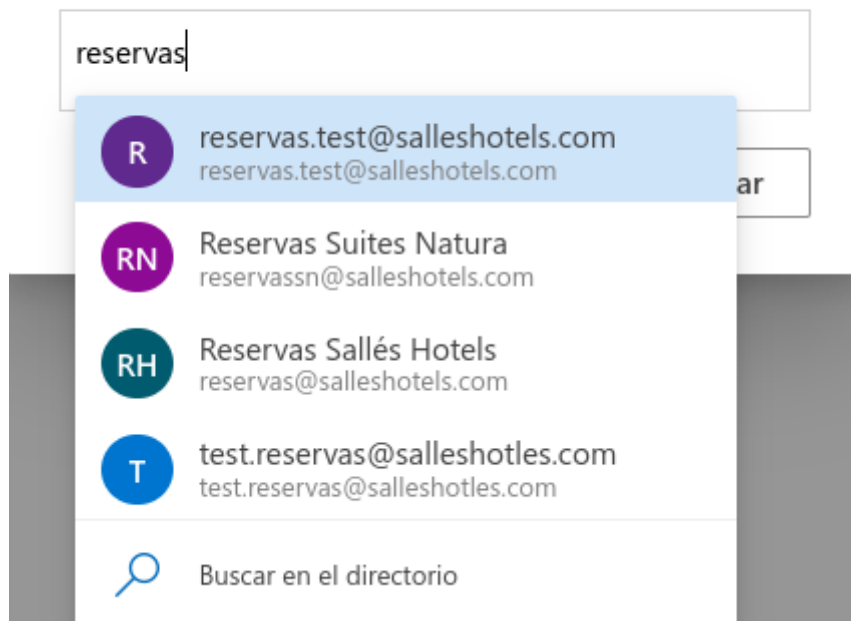
joan.isaac@salleshotels.com

[Ver cuenta](#)

[Abrir otro buzón de cor...](#) ...


Aparecerá en el centro de la ventana del navegador un cuadro donde podemos escribir el nombre del correo al que tenemos acceso o buscarlo en el directorio:

Abrir otro buzón de correo



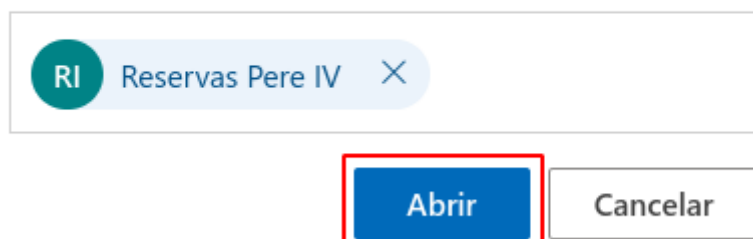
reservas

- R** reservas.test@salleshotels.com
reservas.test@salleshotels.com
- RN** Reservas Suites Natura
reservassn@salleshotels.com
- RH** Reservas Sallés Hotels
reservas@salleshotels.com
- T** test.reservas@salleshotles.com
test.reservas@salleshotles.com

 Buscar en el directorio

Una vez seleccionado el buzón de damos a Abrir, y se nos abrirá en una nueva pestaña del navegador.

Abrir otro buzón de correo



RI Reservas Pere IV ×

Abrir Cancelar

Revision #2

Created 17 November 2022 08:55:28

Updated 17 November 2022 09:12:14